



MANUAL UTILIZARE – RO

**IN 23202 Masca Fata/Gat Terapie cu LED inSPORTline
Hilmana**



CUPRINS

INSTRUCTIUNI DE SIGURANTA.....	3
CONTINUT AMBALAJ.....	3
SPECIFICATII.....	3
BENEFICIILE UTILIZARII	3
INSTRUCTIUNI DE UTILIZARE	4
EFECTE LUMINA LED.....	4
PROTEJAREA MEDIULUI INCONJURATOR	6

INSTRUCTIUNI DE SIGURANTA

- Inainte de utilizare, cititi manualul de utilizare si pastrati-l pentru referinte ulterioare.
- Nu folositi mai mult de 20 minute zilnic.
- Nu folositi produsul pe termen lung.
- Acest produs nu este o jucarie, feriti-l de accesul copiilor.
- Evitati contactul luminilor cu ochii. Nu priviti in lumina directa a mastii. Inchideti ochii cand utilizati, si daca lumina este inca intensa, acoperiti-va ochii cu o carpa de bumbac.
- Pentru un efect mai bun, utilizati masca impreuna cu rutina a pielii.
- Dispozitivul contine circuite electrice si lumini LED. Nu comprimati sau pliatu produsul.
- Nu utilizati masca inainte de culcare.
- Nu scufundati masca in apa.
- Nu utilizati detergenti si solventi agresivi pentru curatare.
- Nu depozitati produsul in lumina directa a soarelui.
- Produsul nu este potrivit pentru: femei insarcinate, persoane care sufera de epilepsie, alergii la lumina si caldura, persoane care sufera de piele sensibila, boli dermatologice, persoane cu leziuni sau cicatrici etc.
- **ATENTIE:** Dispozitivul nu serveste ca inlocuitor pentru ingrijirea medicala.

CONTINUT AMBALAJ

Masca LED	1x
Accesoriu gat	1x
Manual	1x
Telecomanda	1x
Cablu	1x
Electrozi	7x

SPECIFICATII

Putere iesire	DC 10 V 2 500 mA	Telecomanda	Digitala
Sursa lumina	LED	Tensiune intrare	AC 100 – 240 V
Numar becuri LED	138 masca + 54 gat	Setare timp	5 - 60 min

BENEFICIILE UTILIZARII

Prin utilizare regulata are efecte ca:

- Imbunatatirea aspectului si elasticitatii pielii,
- Reducerea acneei, imperfectiunilor pielii si a petelor pigmentare
- Reducerii ridurilor
- Regenerarea celulara si accelerarea metabolismului tesuturilor
- Imbunatatirea circulatiei sangelui

- Imbunatatirea fluxului sanguin la nivelul fetei.

INSTRUCTIUNI DE UTILIZARE

- Curatati si uscati usor fata si gatul. Nu va frecati fata pentru a evita pielea iritata.
- Puteti aplica un produs cosmetic pe fata si pe gat pentru a imbunatati aspectul pielii (luminile LED pot favoriza absorbtia mai buna a produselor in piele).
- Inainte de a va pune masca, testati functiile telecomenzii. Daca doriti sa folositi si masca cu electrozi, puneti-i in interiorul mastii (puteti folosi si masca fara electrozi).
- Asezati masca pe fata si conectati-o la telecomanda folosind cablul.
- Nu cititi carti, nu va uitati la televizor sau la computer in timpul utilizarii. Tineti ochii inchisi. Va recomandam sa va asezati sau sa va intindeti.
- Apasati butonul pentru a schimba culoarea (Color), selectati o culoare: rosu, albastru, verde, violet, galben, albastru deschis sau alb. Utilizati cele doua sageti (Timp) pentru a seta durata (recomandam 10 - 20 de minute). Incepeti cu un timp MAI SCURT de utilizare a mastii.
- Puteti regla intensitatea luminii folosind butonul Brightness. La inceputul utilizarii, setati intensitatea CEA MAI MICA si cresteti treptat intensitatea dupa 3 utilizari. Butonul Microelectronics este folosit pentru a seta intensitatea microcurentului, care va fi livrat pielii prin impulsuri blande. Din nou, incepeti cu cea mai mica valoare, pe care o veti creste treptat.
- Folositi butonul Flicker pentru a activa efectul de palpaire a luminii mastii, care este folosit pentru un efect de lumina mai puternic si mai intens. Cu toate acestea, aceasta caracteristica nu este recomandata pentru utilizare pe termen lung. Maxim o data pe saptamana timp de o luna.
- Puteti folosi masca impreuna cu produse de ingrijire a pielii. Daca utilizati masca impreuna cu produse cosmetice, va recomandam sa folositi lumina LED rosie, apoi curatati masca cu o carpa moale umeda si uscati-o.
- Va recomandam sa folositi masca maxim 20 de minute pe zi. Puteti incerca mai multe tratamente (culori) intr-o zi, dar asteptati cel putin 10 minute intre ele. In mod ideal, recomandam folosirea mastii de 2 sau 3 ori pe saptamana.
- In cazul utilizarii pe termen lung, se recomanda folosirea mastii timp de maximum un an si apoi sa nu o mai folositi deloc timp de o luna.

EFECTE LUMINA LED

Lumina albastra



Dezinfecteaza, efect antiinflamator.

Lumina verde




Reduce sebumul.

Lumina rosie



Ilumineaza tenul, netezeste ridurile.

**Lumina albastru
deschis**




Accelereaza metabolismul.

Lumina violet



Ajuta la prevenirea acneei.


Lumina galbena



Energizeaza tenul.

Lumina alba

Amelioreaza pistrii.



PROTEJAREA MEDIULUI INCONJURATOR

Dupa expirarea duratei de utilizare a produsului sau daca o posibila reparatie nu este economica, eliminati-l in conformitate cu legile locale și ecologice, in cel mai apropiat centru de colectare. Prin eliminarea corespunzatoare, veti proteja mediul si resursele naturale. In plus, puteti ajuta la protejarea sanatatii umane. Daca nu sunteti sigur de eliminarea corecta, cereti indrumari de la autoritatile locale, pentru evitarea incalcarii legii si a sanctiunilor.

Nu aruncati bateriile printre deseurile menajere, ci duceti-le in spatii destinate reciclarii.