



MANUAL DE UTILIZARE – RO

IN 24098 Centura de talie incalzita inSPORTline eHeatage cu masaj



CUPRINS

INSTRUCTIUNI DE SIGURANTA.....	3
FUNCTII.....	3
PREGATIRE	4
UTILIZARE	5
MENTENANTA	6
PROTEJAREA MEDIULUI INCONJURATOR	6

INSTRUCTIUNI DE SIGURANTA

- Cititi manualul inainte de prima utilizare si pastrati-l la loc sigur pentru utilizari ulterioare. Urmati toate recomandarile si avertizarile. In cazul nerespectarii acestora, va expuneti riscului de ranire a dvs. sau deteriorare a produsului.
- Utilizati centura doar conform instructiunilor din manual. Utilizarea necorespunzatoare poate duce la accidentari grave. Nu efectuati modificari neautorizate asupra produsului.
- Utilizati numai accesorii si piese de schimb originale (furnizate).
- Nu utilizati niciodata produsul in timpul somnului.
- Nu utilizati produsul mai mult de 30 minute.
- Aceasta centura nu este o jucarie. Feriti-o de accesul copiilor si animalelor de companie. Produsul trebuie folosit doar de catre un adult.
- Persoanele cu probleme de sanatate (sensibilitate la caldura) nu trebuie sa foloseasca produsul. De asemenea, produsul nu este potrivit pentru diabetici si femeile insarcinate.
- Nu utilizati produsul daca aveti tendinta de a adormi profund sau daca nu va puteti concentra.
- Nu utilizati produsul in apropierea combustibililor, intr-un mediu cu o concentratie crescuta de gaze sau intr-un mediu cu oxigen stocat. Nu indoiti si nu rasuciti produsul in timpul ambalarii sau folosirii.
- Nu utilizati componente metalice, deoarece exista riscul de electrocutare.
- Nu trageți niciodata stecherul din priza. Verificati regulat produsul pentru urme de deteriorare sau uzura. Nu utilizati niciodata un produs deteriorat sau uzat.
- Consultati-va medicul inainte de a incepe sa utilizati centura. Daca aveti complicatii sau greata in timpul utilizarii, opriti imediat utilizarea centurii.
- Produsul nu este destinat persoanelor cu leziuni acute, care sufera de sangerari sau umflaturi.
- Cand dispozitivul este in functiune, nu il acoperiti cu niciun capac izolator.
- Verificati in mod regulat zonele incalzite pentru a preveni arsurile.
- Produsul nu este destinat scopurilor terapeutice si utilizarea sa nu inlocuieste ingrijirea medicala profesionala.

FUNCTII

Funcțiile de incalzire si vibratie pot fi activate simultan sau separat.

4 - 5 ore de functionare (depinde de intensitate si de functiile de selectate).

3 moduri de incalzire: rosu, inalt (65 °C – 75 °C)

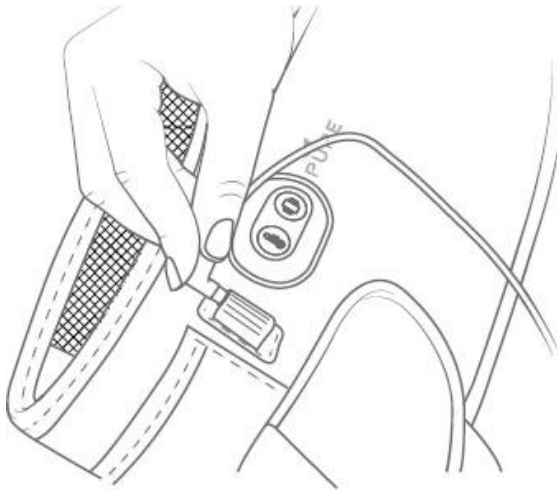
 alb, moderat (55 °C – 65 °C)

 albastru, scazut (40 °C – 60°C)

3 moduri vibratii: rosu (vibratii constante)

 Alb si albastru (vibratii pulsatile ale altor frecvente)

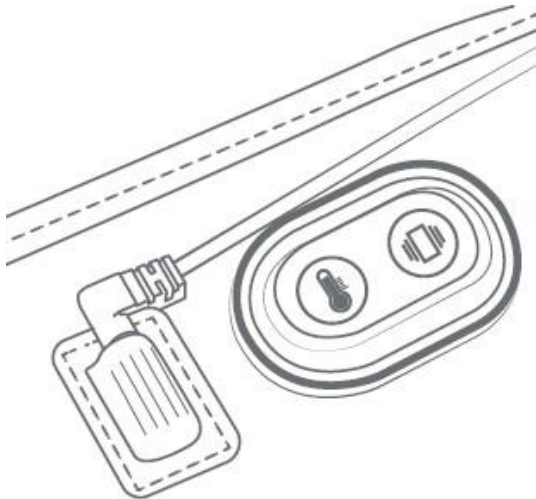
PREGATIRE



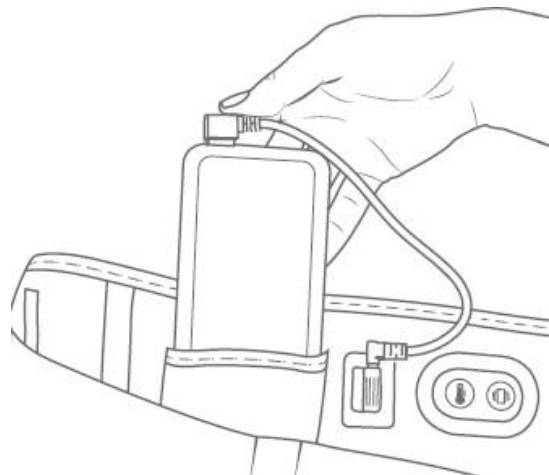
Conectati cablul de alimentare la centura.



Conectati cablul de alimentare la power bank.




Daca centura este alimentata, butoanele lumineaza.



Introduceti power bank-ul in buzunar.



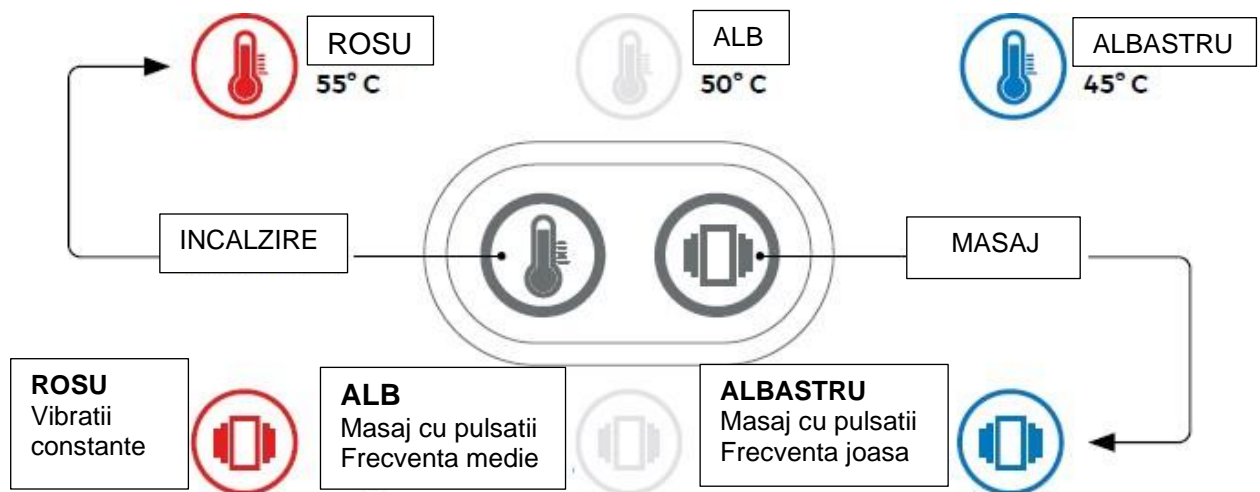
Fixati centura cu banda velcro.



In caz de nevoie puteti folosi un saculet de racire.

UTILIZARE

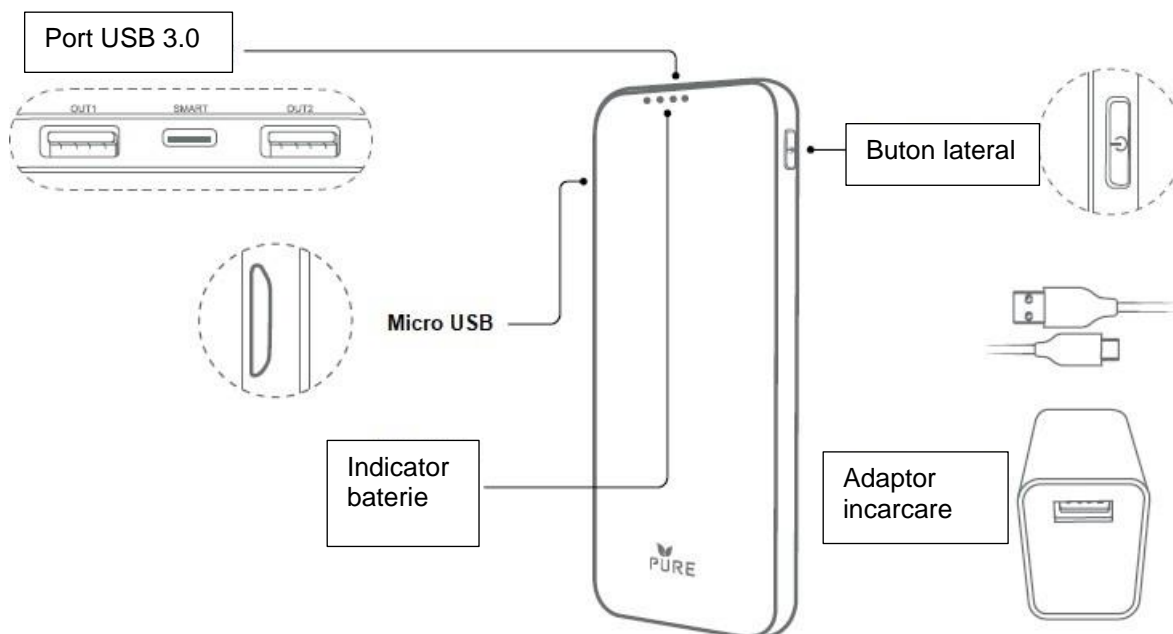
Apasati butonul pentru a schimba functia, fiecare functie este indicata de iluminarea butoanelor. Puteti dezactiva/porni functia tinand apasat butonul.



Incalzire		Vibratii	
●	Albastru (joasa) – 45 °C	●	Albastru – vibratii pulsatile, frecventa joasa
●	Alb (medie) – 50 °C	●	Alb – vibratii pulsatile, frecventa medie
●	Rosu (inalta) – 55 °C	●	Rosu – vibratii constante

POWER BANK

- Contine 2 porturi USB 3.0.
- Incarcarea power bank-ului utilizand micro USB.
- Indicatorii arata starea de incarcare a power bank-ului: 4 indicatoare (incarcare completa), 1 indicator (a se incarca).
- Folositi butonul lateral pentru a porni/opri power bank-ul: Apasati o data pentru a porni/apasati de doua ori pentru a opri.
- Incarcati power bank-ul utilizand adaptorul furnizat.



MENTENANTA

- Spalare manuala.
- Nu folositi inalbitor.
- Nu calcati produsul.
- A se usca in pozitie verticala.
- Curatarea chimica este interzisa.
- Nu strangeti prin rasucire.



MATERIAL

70 % neopren

25 % nailon

5 % spandex

PROTEJAREA MEDIULUI INCONJURATOR

Dupa expirarea duratei de utilizare a produsului sau daca o posibila reparatie nu este economica, eliminati-l in conformitate cu legile locale și ecologice, in cel mai apropiat centru de colectare. Prin eliminarea corespunzatoare, veti proteja mediul si resursele naturale. In plus, puteti ajuta la protejarea sanatatii umane. Daca nu sunteti sigur de eliminarea corecta, cereti indrumari de la autoritatile locale, pentru evitarea incalcarii legii si a sanctiunilor.

Nu aruncati bateriile printre deseurile menajere, ci duceti-le in spatii special destinate reciclarii.